

## オンラインコミュニティ "My MisterSinger" にご参加ください！

マイスタージガーではオンラインコミュニティ "My MisterSinger" を設けております。  
参加特典等をご用意しておりますので、是非ともご登録くださいませ。

### <オンラインコミュニティへの参加特典>

#### ●オンライン上にてお持ちの時計をご登録頂くと

**1年間の追加メーカー保証が付与いたします ※2年⇒3年**

●MeisterSinger (本国) から "Welcome Gift" をお贈りいたします


●MeisterSinger新商品や限定モデルに関する情報をいち早くお届けいたします

★はじめに  
※ご購入時に付属されたWarrantyカードを  
お手元にご準備ください



1枚  
見開きタイプ

### 見開き面



カードを開いた右側には、時計ご購入店舗にて記載いただく、情報が記載されております。

- ✓ レファレンス番号
- ✓ シリアル番号
- ✓ Warranty 番号
- ✓ ご購入日
- ✓ ご購入店舗 (スタンプetc)

### Online Watch Check QRコード

ここでは時計のWarranty 番号を入力頂くと、オンライン上でご自身の時計の情報がご覧いただけます。  
今後お客様に役立つ情報を随時追加される予定です

### 裏面



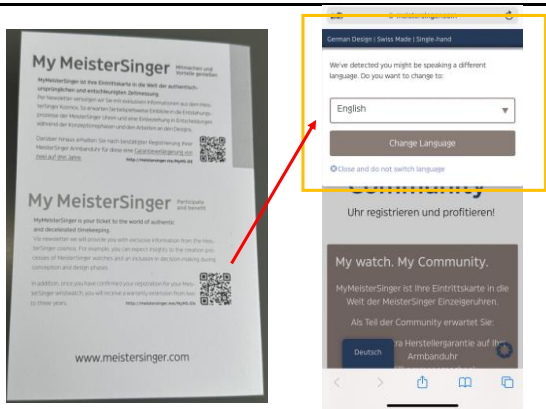
### "My MisterSinger" QRコード

ここでは、オンラインコミュニティ "My MisterSinger" ページにリンクされます。上部QRコードは「ドイツ語」ページ、下部QRコードは「英語」ページにリンクしております。

※2024年2月時点では日本語対応のページはございません。本国と調整中です。

【My MisterSinger での登録手順\_保証1年間延長するために】

①

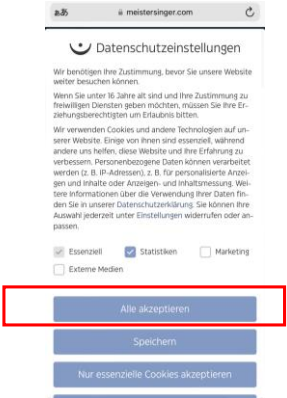


Warranty カード裏面に記載されているQRコード（上部：ドイツ語リンク、下部：英語リンク）のいずれかをお持ちのスマートフォンにて、お読み込みください。

※この説明書上では、英語リンクからアクセスした画面でご説明いたします。

読み込んだ際に、異なる言語（ドイツ語やフランス語etc）の表示をするか確認の画面を挟む場合がありますが、この場合はプルダウン（▼マーク）をタップし、ご自身が希望される言語にご変更ください。変更しない（変更する場合も）は"Change Language"をタップ頂いて問題ございません。ここでは現時点では、日本語に変更する選択肢はございませんのでご了承くださいませ。

②



①の過程で、QRコードを読みこんだ際に、Cookie使用同意許可の確認がドイツ語で入る場合もございます。このような画面が表示されたら、一番上の「Alle akzeptieren（すべてを受け入れる）」をタップしてください。（ここでは英語表記への変更等はできません。）

③



①・②のように全てのポップアップが終わると、My MeistrSingerページのトップにリンクされます。

このページ上では下にスクロールしていくにつれて、"Register for My MeisterSinger"という、お客様情報や時計の情報を入力するための入力項目画面がでてきます。

項目の入力方法は次にご説明いたします。

|  |  |  |
|--|--|--|
| <p>④</p>   |  | <p>赤枠部分の以下の項目を上から順に、英語表記にてご入力ください。</p> <p>ここではお客様のお名前と、時計の情報をご入力いただきます。お手元の Warrantyカードを見ながらご入力ください。</p> <p>✓ <b>First Name (名前)</b> 例：Taro<br/> ✓ <b>Surname (苗字)</b> 例：Suzuki<br/> ✓ <b>Email Address (メールアドレス)</b> 例：tarosxxx@yahoo.co.jp<br/> ✓ <b>Reference number (時計のレファレンス番号)</b> 例：BHO902<br/> ✓ <b>Serial No (シリアルNo)</b> 例：01234<br/> ※Warranty No とは異なりますのでご注意ください。<br/> ✓ <b>Date of Purchase (購入日)</b> ※選択式で出てきます。<br/> ✓ <b>Retailer (ご購入店舗)</b> 例：Suzuki tokeiten など</p>   |
| <p>⑤</p>   |  | <p>時計の情報入力が完了し、さらに画面上を下にスクロールしていくと、お客様情報を入力する項目ができますので英語表記にてご入力ください。</p> <p>こちらの架空の住所を例に下記に例を記載します。<br/> 住所 〒123-4567<br/> 大阪府大阪市たこ町1-1-3-113号室</p> <p>✓ <b>Street (●丁目●番地など)</b> 例：1-1-3-113<br/> ✓ <b>PostCode (郵便番号)</b> 例：123-4567 ⇒ 1234567 ハイフンなしで入力<br/> ✓ <b>Town or City (市、都道府県)</b> 例：Tako-cho, Osaka-shi, Osaka<br/> ✓ <b>Country (国)</b> 例：Japan<br/> ✓ <b>Language (言語)</b><br/> ※Germen (ドイツ語) ・ English (英語) ・ Dutch (オランダ語) から選択</p>  |
| <p>⑥</p>   |  | <p>最後に、以下の内容のチェック項目が3つ出てまいります。</p> <p>① 私は、My MeisterSingers プログラムへの参加に適用される参加条件と、MeisterSingers GmbH &amp; Co.KG, Hafenweg 46, 48155 Münster のプライバシー ポリシーをよく読み、同意します。<br/> ※プライバシーポリシーはご自身にてご確認くださいませ。</p> <p>② My MeisterSingers 顧客プログラムに参加する機会と引き換えに、MeisterSingers の時計に関する情報や電子メールによる特別プロモーションを受け取る目的で、私の登録データを Your MeisterSingers GmbH &amp; Co.KG, Hafenweg 46, 48155 Münster, Germany に提供することを知らされ、この内容に同意します。</p> <p>③ MeisterSingers GmbH &amp; Co.KG (Hafenweg 46, 48155 Münster, Germany) の My MeisterSingers 顧客プログラムに参加し、データを送信して申請を行うことに同意します。</p> |
| <p>上記の手順にて入力が完了しましたら、該当する時計の保証期間が1年間延長 (計3年) されます。</p> |  |  |

【ご留意事項】



Warranty informations

Warranty Number: [REDACTED]  
Warranty Status: Warranty is active  
Modell reference: [REDACTED]  
Serial Number: [REDACTED]  
Activation Date: [REDACTED]  
Expiry Date: [REDACTED]

※混乱を防ぐため、  
Expiry Dateの項目は一時削除予定です。

Online Watch CheckのQRコードのリンクにアクセス頂き、Warranty ナンバーを入力頂くと、ご購入された時計の情報が左記のように出てまいります。  
"My MeisterSinger"にご登録頂き、1年保証を延長が完了していても、2024年2月24日時点ではシステムの関係上Expiry Date（有効期限）の欄は2年のままの表示となっております。  
この場合であっても、My MeisterSinger 上での登録の確認が出来れば、保証延長は有効になりますので、ご安心ください。

ご不明な点等ございましたらご購入店舗もしくは以下、日本総正規代理店までお気軽にご連絡くださいませ。

(有) サイプレストレーディング

Email : cypress.ferris@clock.ocn.ne.jp / TEL : 06-6459-4140